




PEUGEOT NUOVA 508 SW FIRST EDITION

LISTINO AL PUBBLICO MARZO 2019





Alim.	Motorizzazione	Porte	Norm.	kW	CO2-NEDC g/km	CV fiscali	
DIESEL	BlueHDi 180 EAT8 S&S	5P	E6.2	130	124	20	Chiavi in mano
							<i>IVA esclusa</i>

SERIE SPECIALE

FIRST EDITION

€ 51.000
€ 41.188,52

Messa su strada € 750

NB. I PREZZI CHIAVI IN MANO INDICATI NEL LISTINO INCLUDONO LA MESSA SU STRADA, MA NON COMPREDONO IL BOLLO SU CERTIFICATO DI CONFORMITA' E L'IMPOSTA PROVINCIALE DI TRASCRIZIONE (I.P.T.) I CUI IMPORTI VENGONO ADDEBITATI SEPARATAMENTE.



FIRST EDITION

SICUREZZA ATTIVA E PASSIVA

- 6 Airbags (frontali, laterali, vetri)
- Accensione automatica delle luci di emergenza in caso di forte decelerazione
- Freno di stazionamento elettrico e Hill Assist
- Fissaggi ISOFIX seggiolino bambini
- Indicatore perdita pressione pneumatici
- Active Safety Brake (con distance alert)
- Active Lane Departure Warning
- High Beam Assist
- Active Blind Corner Assist
- Driver Attention Alert
- Extended Traffic Sign Recognition
- Adaptive Cruise Control con funzione Stop&Go (include LPA)
- Full Park Assist (include Visiopark 360°, sensori di parcheggio anteriori e posteriori)
- Allarme volumetrico e perimetrale
- Night Vision

COMFORT

- Climatizzatore automatico bi-zona con areatori posteriori
- 2 Prese 12 V / 4 prese USB
- Retrovisori esterni riscaldabili, a regolazione elettrica, richiudibili elettricamente con illuminazione a LED
- Keyless System
- Portellone Hands-Free
- Active Suspension Control (sospensioni pilotate)
- Palette al volante
- I-Cockpit® Amplify (comprende la scelta fra due "ambienti" configurabili, animazione acustica e intensità dell'illuminazione, gestione funzione massaggio)
- Tetto panoramico apribile
- Rete verticale fermabagli

SEDILI

- Sedili anteriori certificati AGR
- Sedili anteriori riscaldati con regolazione elettrica e funzione massaggio

INTERNI

- Interno in pelle Sellier Nero
- Decorazioni plancia di bordo e pannelli delle porte in legno Zebrano

CERCHI

- Cerchi in lega Augusta 19" Grey Dust con ruotino di scorta

VISIBILITÀ

- Proiettori Peugeot Full LED Technology
- Fanali posteriori 3D Full LED adattivi
- Accensione automatica proiettori e tergicristalli

LINEA & STILE

- Calandra Nero Brillante specifica First Edition
- Griglia calandra con motivo a scacchiera cromata
- Retrovisori Nero Perla
- Cornice vetri laterali Nero Brillante
- Soglie porte battitacco specifiche First Edition
- Terminale di scarico doppio gemellato cromato
- Volante in pelle traforata pieno Fiore
- Rivestimento del "cielo" nero
- Plancia di bordo decorata con cuciture Aikinite
- Piano di carico in legno Zebrano con profili in alluminio
- Illuminazione d'ambiente blu con guide luminose LED su plancia di bordo, pannelli porte e console centrale
- Retrovisore interno fotocromatico "frameless"
- Cristalli posteriori e lunotto oscurati
- Cristalli delle 4 portiere "frameless" (senza telaio)
- Tinta metallizzata

STRUMENTAZIONE

- Head-up Digital Display (quadro strumenti in posizione rialzata interamente digitale e configurabile)
- GSI (Gear Shift Indicator)

AUDIO & TELEMATICA

- Touchscreen 10" HD con "Toggle Switches" cromati (tasti stile "pianoforte" per attivare le funzioni del touchscreen)
- 3D Connected Navigation con Peugeot Connect (include servizi Peugeot Connect SOS & Assistance)
- MirrorScreen
- Impianto HI-FI FOCAL® + cuffie FOCAL® wireless Peugeot Design LAB
- Radio DAB
- Wireless Smartphone Charging



FIRST EDITION

Pelle Sellier Nera

Ambiente Mistral (Nero)
con cuciture "Aikinite"



€0

€0 i.e

TINTE METALLIZZATE

GRIGIO AMAZONITE

iva esclusa


0 €

S

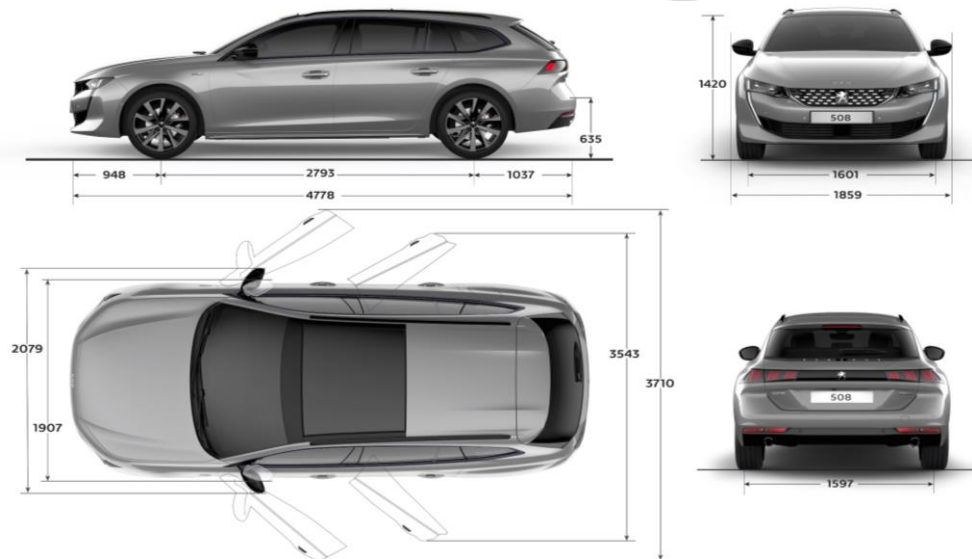
S DI SERIE
O IN OPZIONE





				DIESEL
				BlueHDi 180 EAT8 S&S
	DIAMETRO	IMMAGINE	MISURA PNEUMATICI	
CERCHI IN LEGA	19"		235/40 R19	S
				FIRST EDITION
		AUGUSTA Grey Dust		

S DI SERIE



DIESEL
BlueHDi 180 S&S EAT8

NEOPATENTATI		-
MOTORE		
Cilindrata (cm ³)		1.997
Valvole		16
Potenza max giri/min (kW)		130 a 3.750
Coppia max giri/min (Nm)		400 a 2000
Stop&Start		SI
TRASMISSIONE		
Cambio		auto 8 rapporti
MASSE [kg]		
Peso a vuoto in ordine di marcia (compreso conducente)		1.615
Portata		531
Massa rimorchiabile		1.800
Peso totale a pieno carico		2.146
DIMENSIONI [mm]		
Lunghezza		4778
Larghezza (esclusi i retrovisori)		1859
Altezza (in ordine di marcia)		1420
Passo		2793
Sbalzo anteriore/posteriore		948/1037
Carreggiata anteriore/posteriore		1601/1597
CAPACITA'		
Volume totale del bagagliaio in litri		530
PRESTAZIONI		
Velocità max (km/h)		231
Accelerazione (in sec)	- da 0 a 100 km/h	8,4
	- km da fermo (0-1000m)	29,3
CONSUMI (l/100 km) ED EMISSIONI CO₂ (g/km)*- NEDC		
Ciclo urbano		5,9
Ciclo extra-urbano		4
Ciclo combinato		4,7
CO ₂ (g/km) (ciclo combinato)		124

* I dati relativi ai consumi di carburante e alle emissioni di CO₂ riportati in tabella si riferiscono ai valori omologati secondo la regolamentazione Europea applicabile a tutti i costruttori e a tutti i veicoli venduti in Europa. A causa dello stile di guida, delle condizioni tecniche dell'autovettura, degli optional installati, delle condizioni meteorologiche, di strada e di traffico, i consumi e le emissioni di CO₂ possono differire da quelli calcolati ai sensi del Regolamento sopra richiamato.